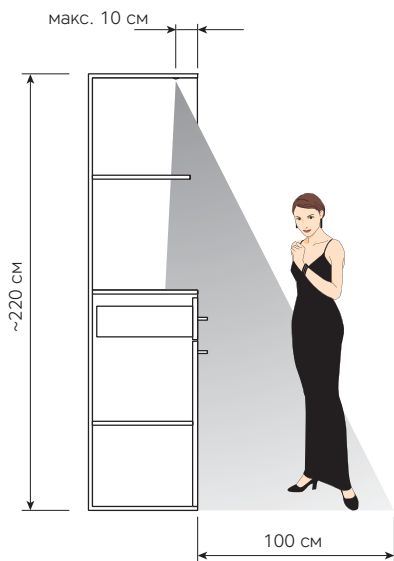


# IFR V09®

Сенсорный инфракрасный выключатель с функцией срабатывания на движение в радиусе 1 метра

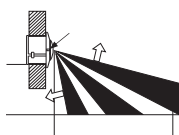
Включает подключенные к нему светильники при входе в зону чувствительности датчика (1-1,6м, смотрите иллюстрацию), и оставляет их включенными до тех пор, пока Вы не покинули эту зону. Выключение светильников происходит через 10-180 секунд после покидания зоны чувствительности датчика. Идеальный выключатель для применения в освещении прихожей или гардеробной. Датчик может быть встроен в менсолу, потолок, стену или декоративный корпус.

## Вид сверху

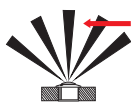


## Вид сбоку

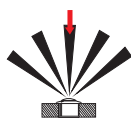
Датчик устанавливается красной меткой параллельно полу.



Хорошее восприятие



Слабое восприятие



Подходит для всех видов светильников Domus Line.

Блок выключателя устанавливается между розеткой 220В и светильником (трансформатором, в тех случаях, когда он необходим).

Максимальная суммарная мощность светильников, подключенных к выключателю, для галогенных составляет 250Вт, для светодиодных и люминесцентных — 150Вт.

Время выключения светильника может быть установлено пользователем. Диапазон регулирования времени отключения светильника 10-180 секунд. Регулятор расположен на блоке выключателя.

Легкий врезной монтаж сенсора в горизонтальную панель. Датчик работает вертикально.



## Комплектация:

арт. 0838001

Выключатель с регулятором времени выключения, инфракрасный датчик движения, кабель питания 1,8м с евровилкой, кабель к датчику 2м, кабель с розеткой для подключения к трансформатору 0,5м.

