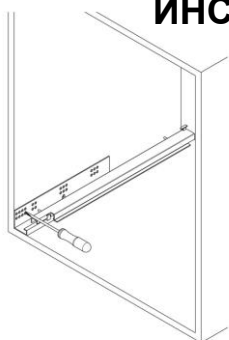
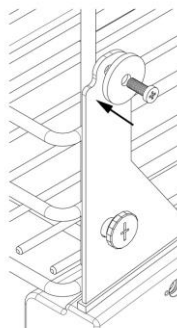


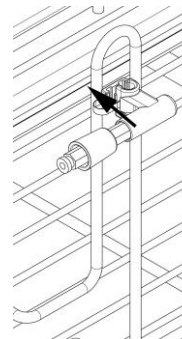
ASSEMBLY, REMOVAL AND ADJUSTMENT INSTRUCTIONS ИНСТРУКЦИЯ ПО МОНТАЖУ, ДЕМОНТАЖУ И РЕГУЛИРОВКЕ



Fixing lateral slide (see drilling pag.2)
Крепёж поперечных направляющих
(см. стр. 2)

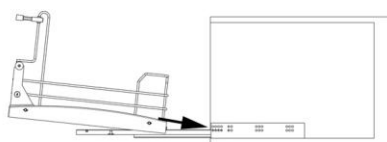


Assembly, screw and washer
Монтаж, винты и шайбы

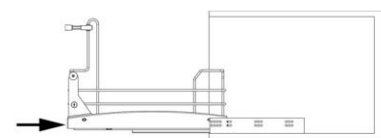


Assembly, door stabilizer
Монтаж, стабилизатор двери

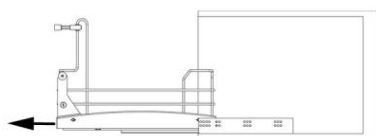
BASKET INSERTION УСТАНОВКА КОРЗИНЫ



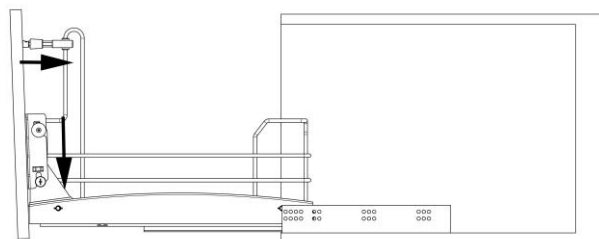
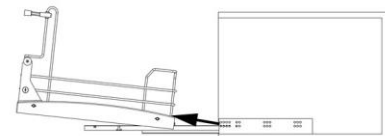
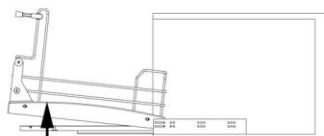
Insertion Установка



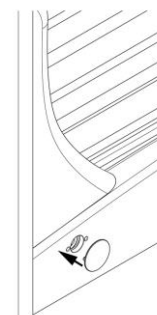
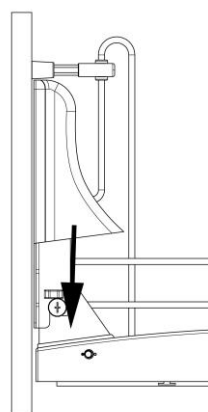
BASKET REMOVAL ДЕМОНТАЖ КОРЗИНЫ



Removal Демонтаж

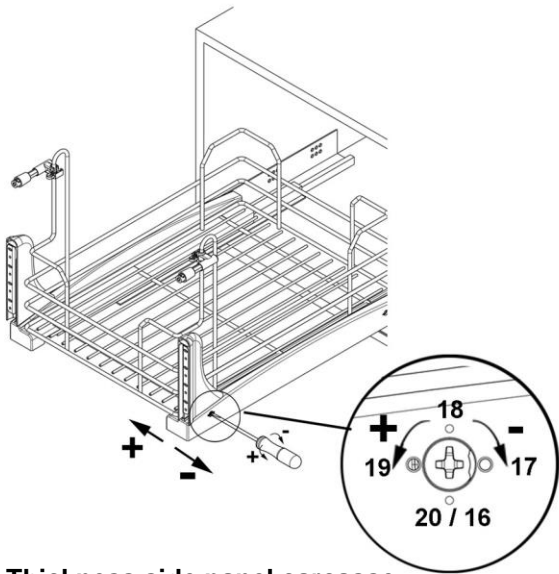


Door assembly (see drilling pag.2)
Установка двери (см. стр.2)

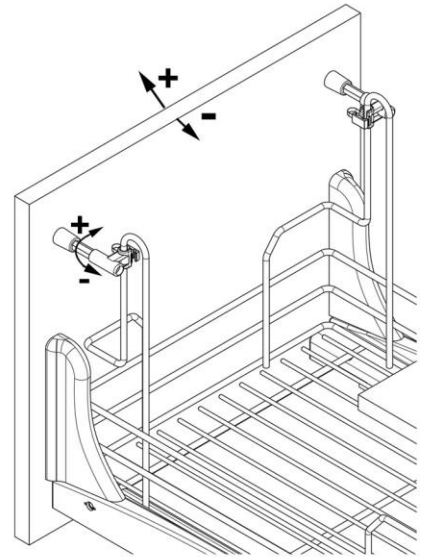
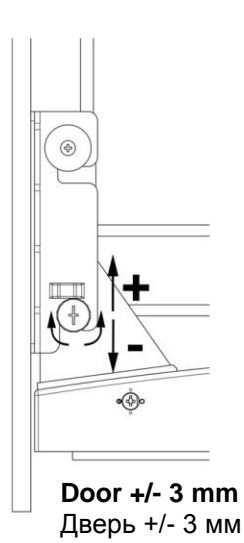


Assembly, cover bracket door and lateral cap
Монтаж, дверной кронштейн и боковая заглушка

ADJUSTMENT РЕГУЛИРОВКА



Thickness side panel carcasse
Толщина боковины корпуса



Door stabilizer
Стабилизатор двери

Drilling plan Схема сверления

