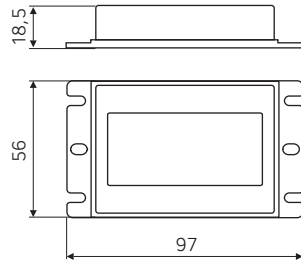


# Multi Limit®

Сенсорный инфракрасный выключатель с разъемами для 3 датчиков, срабатывающих при открывании/закрывании

Включает/выключает все подключенные к нему светильники при открывании/закрывании любого из ящиков или двери, в который(ую) встроен датчик. Инфракрасные датчики приобретаются дополнительно. Удобен при использовании в системе освещения больших кухонь и кухонных зон.



**Комплектация:**  
**Multi Limit® арт.0838301**

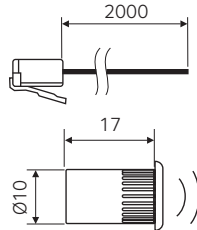
Сенсорный выключатель, кабель питания 1,8м с евровилкой, кабель с розеткой для подключения к трансформатору 0,5м. Инфракрасные датчики (до 3 шт.) комплектуются отдельно.

Подходит для всех видов светильников Domus Line.

Блок выключателя устанавливается между розеткой 220В и светильником (трансформатором, в тех случаях, когда он необходим).

Позволяет подключить большее количество светильников, чем Limit. Максимальная суммарная мощность светильников любого типа 550Вт.

Можно устанавливать 1, 2 или 3 датчика.

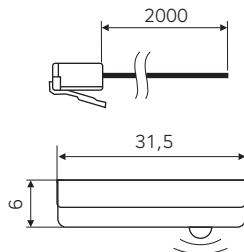


**Sensor арт.1731703/S**

Врезной инфракрасный датчик для выключателей Multi Simply и Multi Limit. Диаметр врезки 10мм, глубина врезки 17мм. Работает горизонтально. Материал — черный пластик.

**Sensor арт.1731803/S**

Инфракрасный датчик для выключателей Multi Simply и Multi Limit. Крепится на самоклеющуюся ленту, работает горизонтально. Размеры: 10x18x6мм. Материал — черный пластик.



**Sensor арт.1731903/S**

Накладной инфракрасный датчик для выключателей Multi Simply и Multi Limit. Устанавливается на горизонтальную поверхность. Работает под углом 20°. Незаменим для работы выключателя Multi Limit с выдвижными ящиками с внутренней отделкой «белый глянец», когда другие датчики не срабатывают. Монтаж на саморез. Размеры 31,5x13x6мм.

**Sensor арт.1732003/S**

Инфракрасный датчик для выключателей Multi Simply Limit. Накладной монтаж, работает вертикально. Датчик разработан для системы освещения гардеробных. Размеры: 25x13x6мм. Материал — черный пластик.