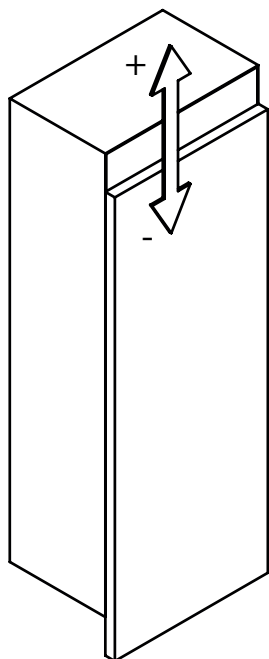


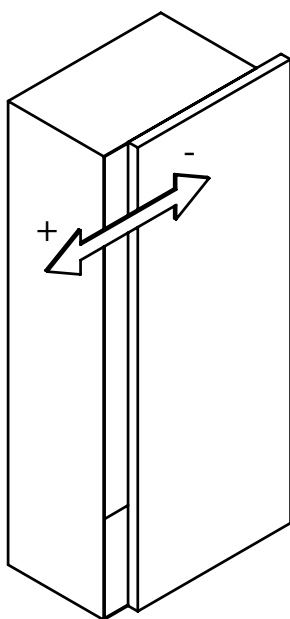
Серия 200



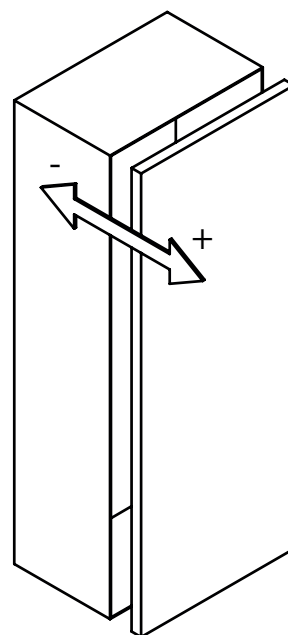
Регулировки



По высоте: ± 2 мм.



По ширине:
от -1,5 мм до +4,5 мм.



По глубине:
с крестовыми ответными
планками +2,8 мм;
с линейными ответными
планками от -0,5 мм до +2,8 мм.