




Conecta • Установка DQG5B • Боковина с односторонней фрезеровкой

Зафиксируйте держатель в боковине шкафа с помощью евровинтов



Установите петлю в держатель



Зафиксируйте петлю с помощью заднего эксцентрика



Установите заглушки на механизм петли и на чашку



Установка DQG5B • Центральная стойка с двухсторонней фрезеровкой

Зафиксируйте держатели в боковине шкафа с помощью винтовой стяжки



Установите петлю в держатель



Зафиксируйте петли с помощью заднего эксцентрика




Установите заглушки на механизм петли и на чашку

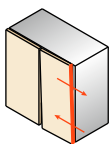


Сопеста • Регулировки • Держатель DQG5B

Регулировка наложения
деревянного фасада: $-1/+2$ мм



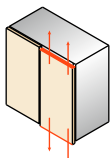
Регулировка наложения
фасада из алюминиевого
профиля: $-2/+0,5$ мм




Регулировка по высоте
деревянного фасада:
 $-2,5/2,5$ мм



Регулировка по высоте
фасада из алюминиевого
профиля: $-2,5/+2,5$ мм



Регулировка по глубине
деревянного фасада: $0/+3$ мм



Регулировка по глубине
фасада из алюминиевого
профиля: $0/+3$ мм

