




**Conecta • Установка DQG5B • Боковина с односторонней фрезеровкой**

Зафиксируйте держатель в боковине шкафа с помощью евровинтов



Установите петлю в держатель



Зафиксируйте петлю с помощью заднего эксцентрика



Установите заглушки на механизм петли и на чашку



## Установка DQG5B • Центральная стойка с двухсторонней фрезеровкой

Зафиксируйте держатели в боковине шкафа с помощью винтовой стяжки



Установите петлю в держатель



Зафиксируйте петли с помощью заднего эксцентрика



Установите заглушки на механизм петли и на чашку

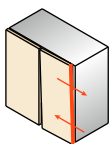


**Сопеста • Регулировки • Держатель DQG5B**

Регулировка наложения  
деревянного фасада:  $-1/+2$  мм



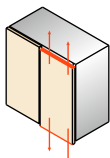
Регулировка наложения  
фасада из алюминиевого  
профиля:  $-2/+0,5$  мм




Регулировка по высоте  
деревянного фасада:  
 $-2,5/2,5$  мм



Регулировка по высоте  
фасада из алюминиевого  
профиля:  $-2,5/+2,5$  мм



Регулировка по глубине  
деревянного фасада:  $0/+3$  мм



Регулировка по глубине  
фасада из алюминиевого  
профиля:  $0/+3$  мм

