

Door Frame D840 D841

Система фасадных рамочных профилей

С пазом для вставок из стекла толщиной 4мм.

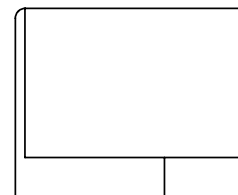
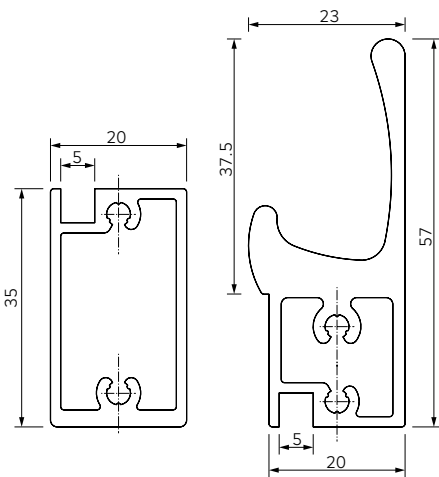


Схема выполнения запила*.

D840

D841



наименование

размеры

артикул

исполнение

Профиль базовый

D840ARCCO

хлысты по 2740мм

глянцевый алюминий

Профиль-ручка

D841ARCCO

Врезная ручка

длина 83мм

SI6906ARPCO83

длина 180мм

SI6906ARPCO180

алюминий,
натуральная
полировка




* под заказ мы можем выполнить раскрой профилей и запилы на нашем оборудовании.

Door Frame TS7001 TS7002

Система рамочных профилей под наклейку
лицевой панели

Для изготовления фасадов из тонких панелей. Панели наклеиваются на 2-х сторонний скотч.



наименование	размеры, мм	артикул	исполнение
 Профиль базовый	хлысты по 2740мм	TS7001ARPCO	глянцевый алюминий
 Профиль-ручка		TS7002ARPCO	
 Угловой крепежный		SFA100	сталь

Под заказ мы можем выполнить раскрой профилей и запилы на нашем оборудовании.